




97529 - Cerniera centrale a scomparsa ad incasso senza cava ferramenta parte anta scost. 9 argento

Disegni tecnici



					No
argento	parte anta scost. 9	senza cava ferra- menta	2	100	97529 ¹⁾

¹⁾ Adatto per ferramenta MULTI POWER, INVISIBLE, MULTI MAMMUT, DT, semiscomparsa e in appoggio.

Dime

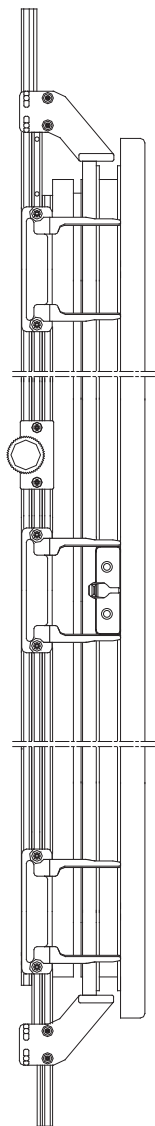
					No
Dima completa con guidascontro cerniera centrale	legno	a scomparsa	parte anta	1	29489



97529 - Cerniera centrale a scomparsa ad incasso senza cava ferramenta parte anta scost. 9 argento

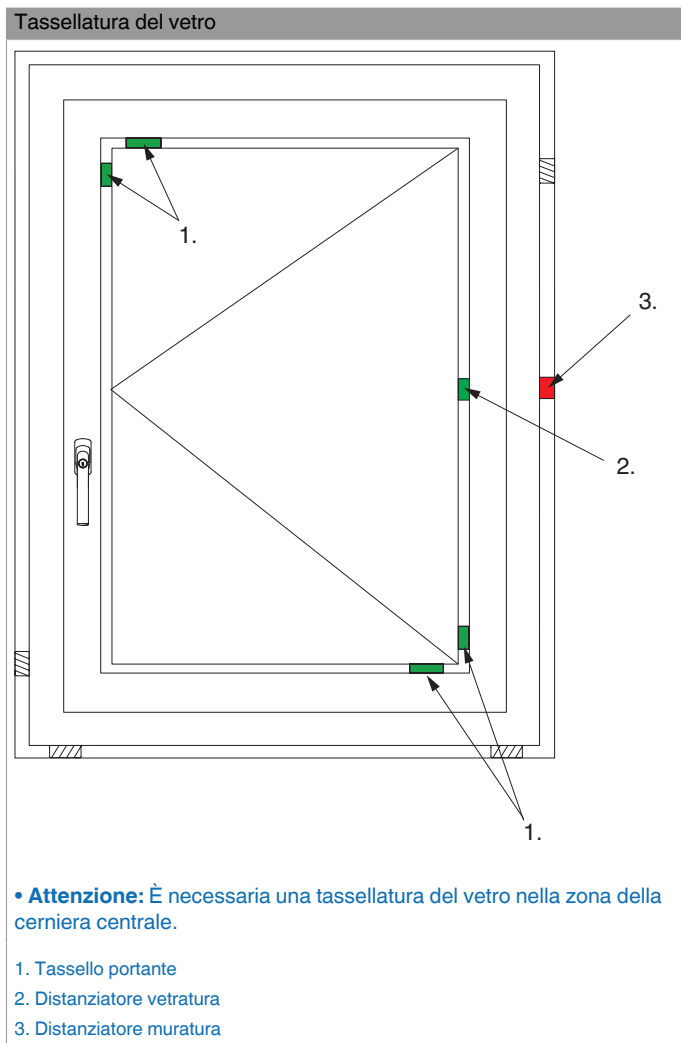
Montaggio parte anta

Montaggio al battente legno



Parti anta:
applicare con il lato piatto sulla battuta e centrare con la dima cod.
29489.

Montaggio



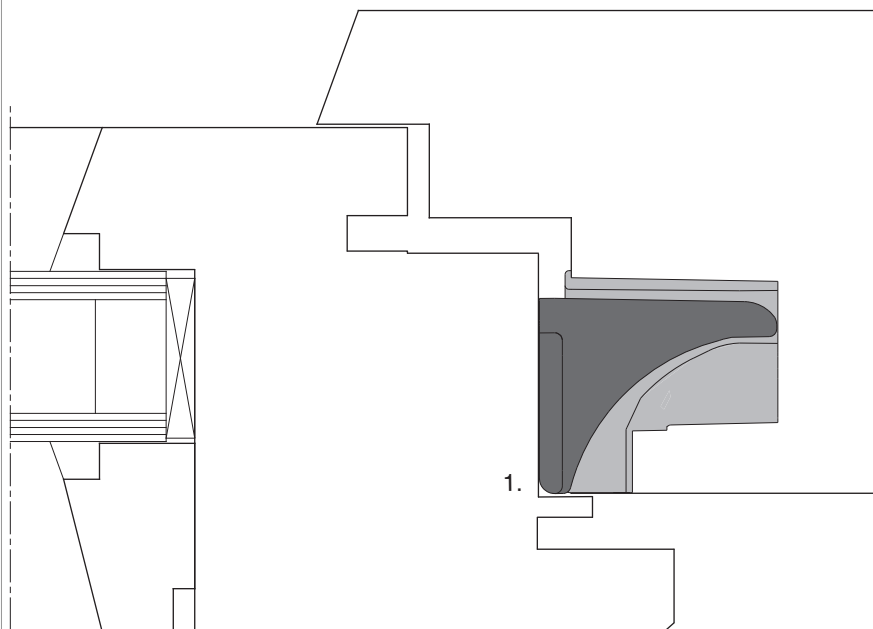
Avvertenze

- Tenere presente le direttive relative alle caratteristiche di lavorazione del sistema di infissi utilizzato, ad esempio tassellatura del vetro, distanza degli elementi di chiusura, dimensioni dei componenti, fissaggio alla muratura, ecc.
- Possibilità di costruzione dei serramenti in legno con classe di sollecitazione C5 (EN 12210), comunque dipendente dalle caratteristiche costruttive dell'infisso.
- Distanza max. degli elementi di chiusura consigliata da MAICO per infisso in legno 1000 mm.



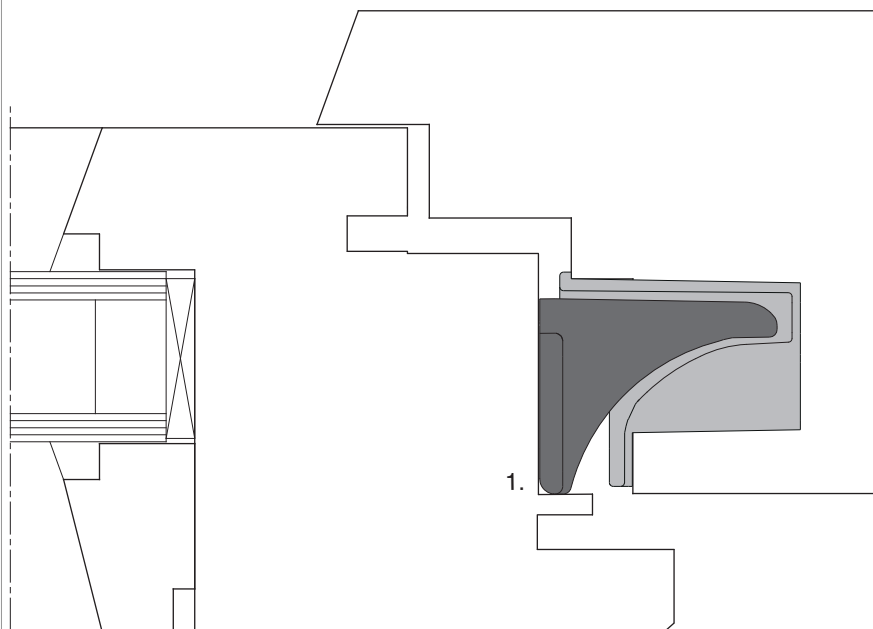
97529 - Cerniera centrale a scomparsa ad incasso senza
cava ferramenta parte anta scost. 9 argento

Aria 4 senza cava ferramenta



1. Appoggiare la parte anta alla battuta.

Aria 12 senza cava ferramenta



1. Appoggiare la parte anta alla battuta.