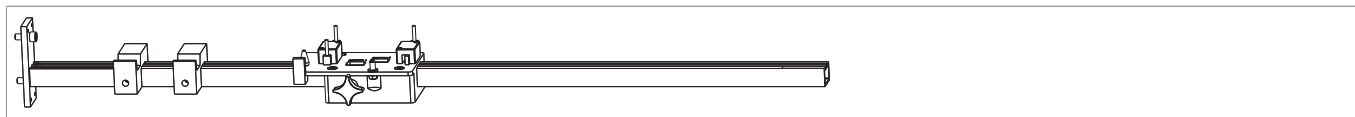


455010 - Scala di riferimento per trancia ferramenta SOMATEC montata sinistro MM 2.500

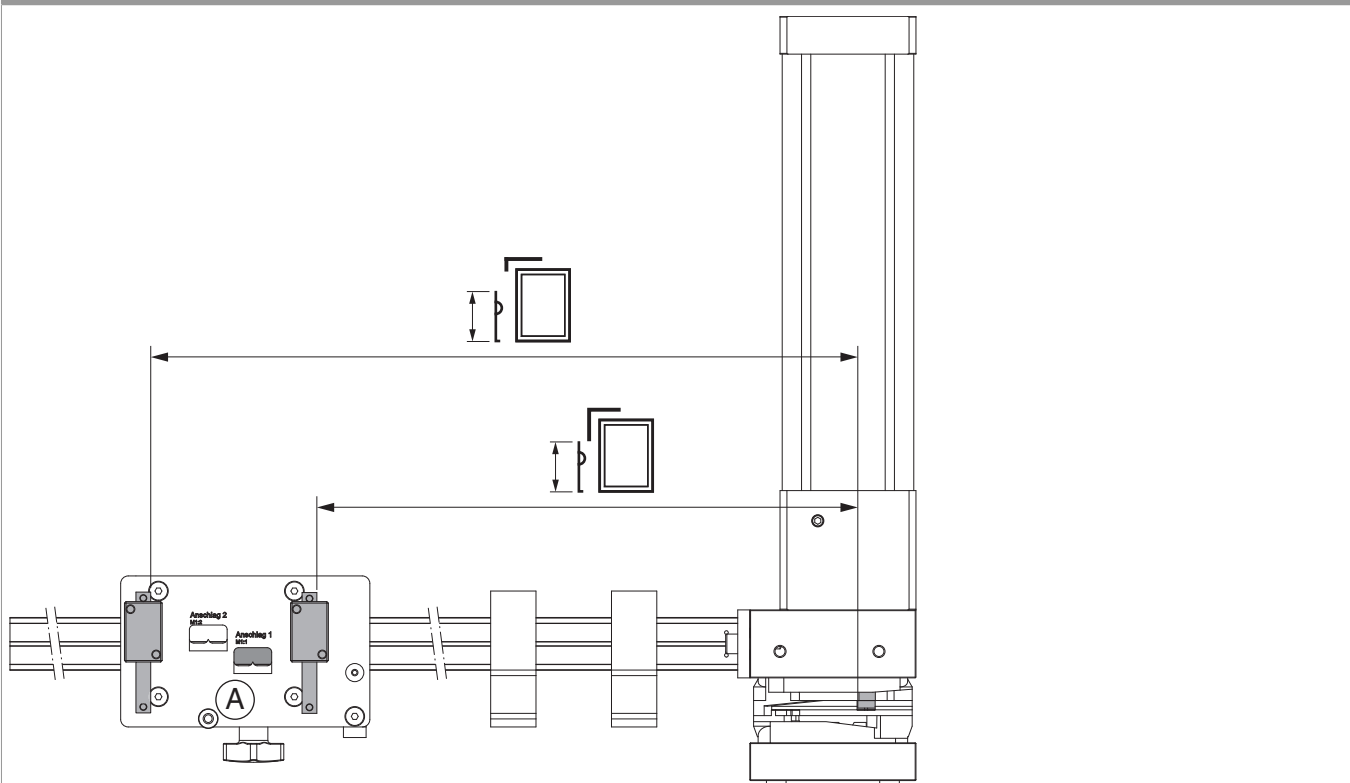
Disegni tecnici



		Nº
Scala di riferimento per trancia ferramenta SOMATEC montata sinistro MM 2.500	1	455010

Tagliare

Tagliare a misura la cremonese fix

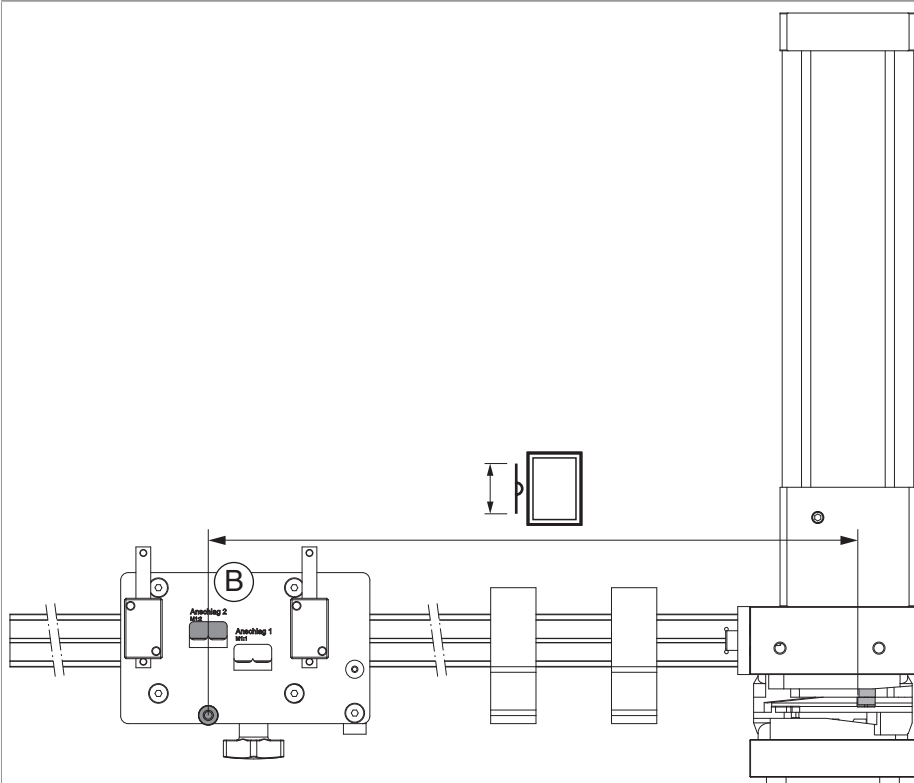


- Allentare il pomello di bloccaggio, spostare la battuta sulla HBB desiderata (finestra scala di misurazione A) e fissare con il pulsante di bloccaggio.
- Accostare la cremonese con la mensola sulla battuta (per movimento angolare standard o corto), inserirla nella tranciatrice e tagliare.



455010 - Scala di riferimento per trancia ferramenta SOMATEC montata sinistro MM 2.500

Tagliare a misura la cremonese variabile

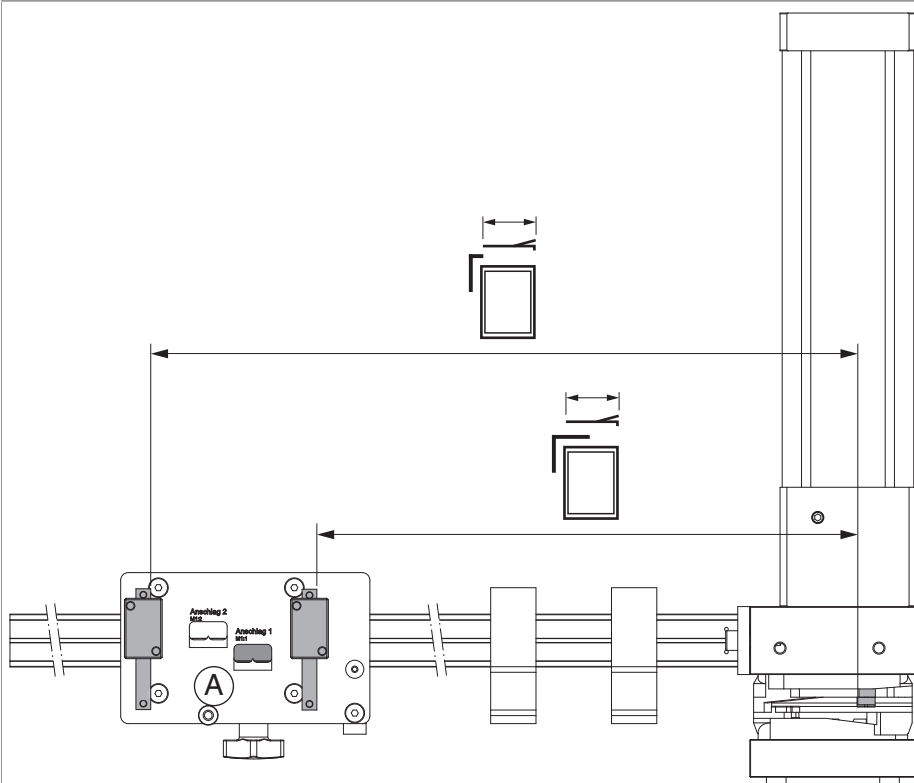


- Allentare il pomello di bloccaggio, spostare la battuta sulla LBB desiderata (finestra scala di misurazione B) e fissare con il pomello di bloccaggio.
- Montare la cremonese inserendo il perno della dima nel foro del quadretto, inserirla nella tranciatrice e tagliare. Girare la cremonese e ripetere l'operazione.



455010 - Scala di riferimento per trancia ferramenta SOMATEC montata sinistro MM 2.500

Tagliare a misura le forbici



- Allentare il pomello di bloccaggio, spostare la battuta sulla LBB desiderata (finestra scala di misurazione A) e fissare con il pomello di bloccaggio.
- Accostare la forbice con la mensola sulla battuta (per movimento angolare standard o corto), inserirla nella tranciatrice e tagliare.