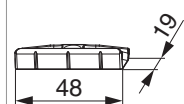




## 34981 - Scontro nottolino battuta liscia/20 con vite inclinata argento

### Disegni tecnici



				L	B	H		Nº
argento		con vite inclinata		48	19	9	200	34981

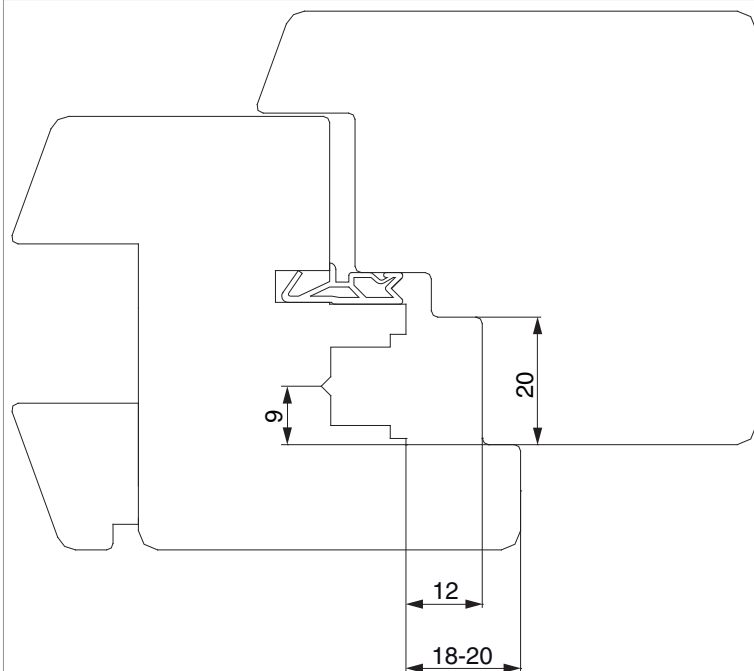
### Dime

						Nº
Dima completa con guida-scontro per cremonese fix MM	con guidascontro L= 48mm			431 - 660	1	<a href="#">204773</a>
Dima completa con guida-scontro per cremonese fix MM	con guidascontro L= 48mm			661 - 1.340	1	<a href="#">204774</a>
Dima completa con guida-scontro per cremonese fix MM	con guidascontro L= 48mm			1.341 - 1.700	1	<a href="#">204775</a>
Dima completa con guida-scontro per cremonese fix MM	con guidascontro L= 48mm	per porte		1.701 - 2.450	1	<a href="#">204776</a>
Dima completa con guida-scontro cremonese MM	con guidascontro L= 48mm	variabile (centrale)		1.250 - 1.750	1	<a href="#">206049</a>
Dima completa con guida-scontro cremonese MM	con guidascontro L= 48mm	variabile (centrale)		1.751 - 2.250	1	<a href="#">206067</a>
Dima completa con guida-scontro per chiusura centrale e forbice MM	con guidascontro L= 48mm		260 - 1.500	270 - 2.000	1	<a href="#">204771</a>
Dima completa con guida-scontro chiusura angolare MM	con guidascontro L= 48mm	orizzontale	801 - 1.500		1	<a href="#">204772</a>
Dima completa con guida-scontro forbice	con guidascontro L= 48mm	Multi Mammut	601 - 1.500		1	<a href="#">213310</a>
Dima completa con guida-scontro chiusura angolare MM		2 ante			1	<a href="#">206260</a>
Dima completa con guida-scontro scontro catenaccio telescopica autocentrante MM-bilanciere		2 ante			1	<a href="#">213865</a>
Confezione portascontro	scontri 48 mm				10	<a href="#">40116</a>

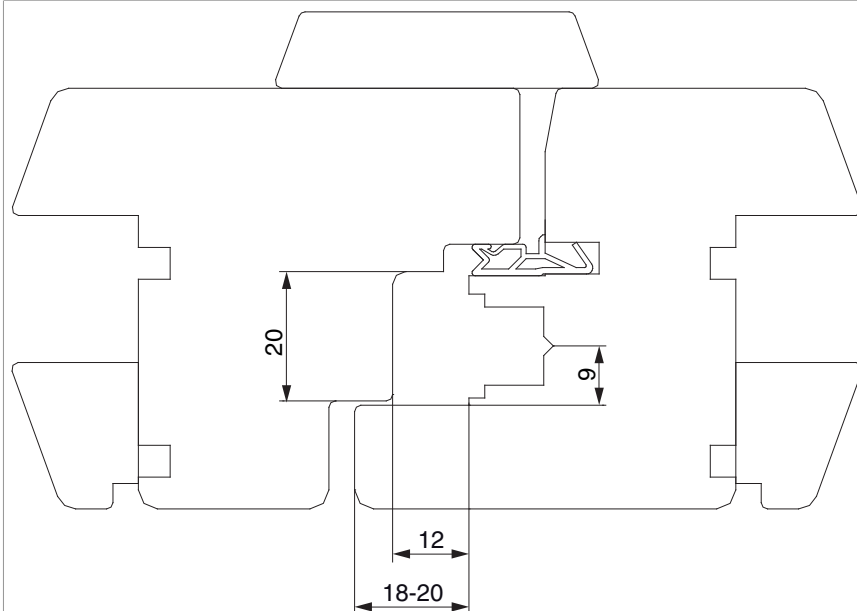


## Sezioni profilo

A12 PB20 - 1 anta



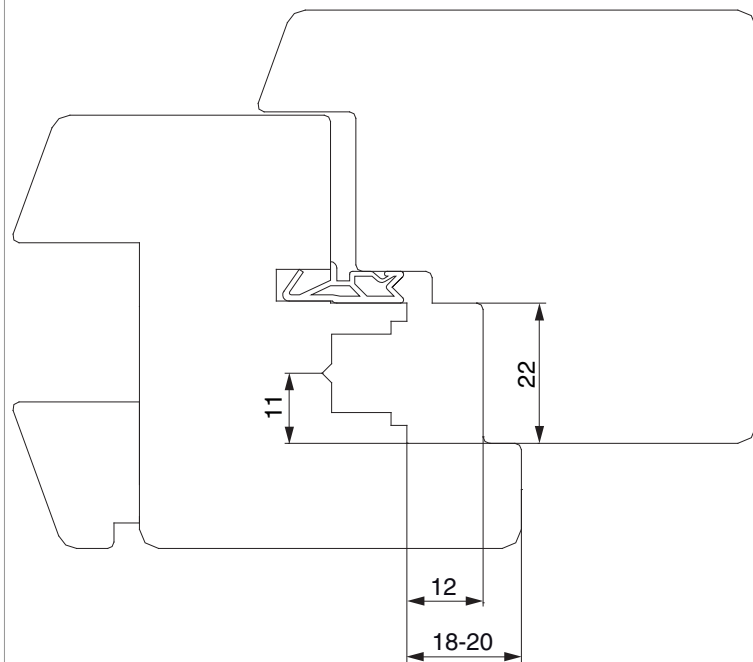
A12 PB20 - 2 ante



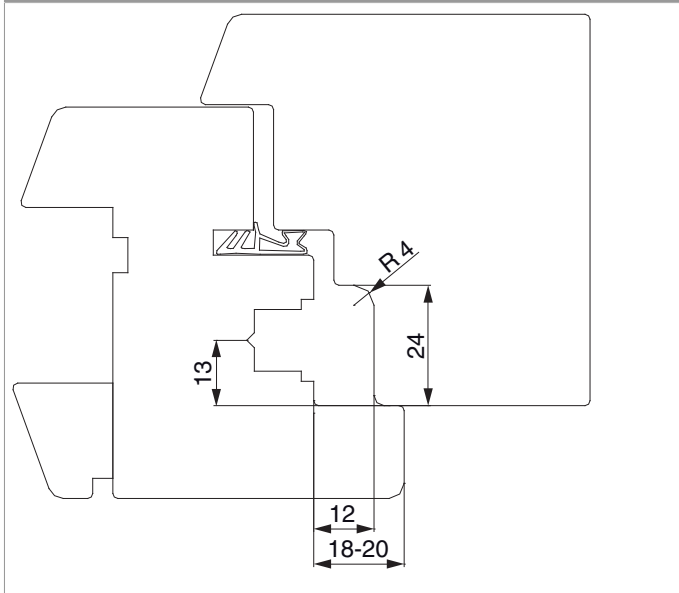


34981 - Scontro nottolino battuta liscia/20 con vite  
inclinata argento

A12 PB22 - 1 anta



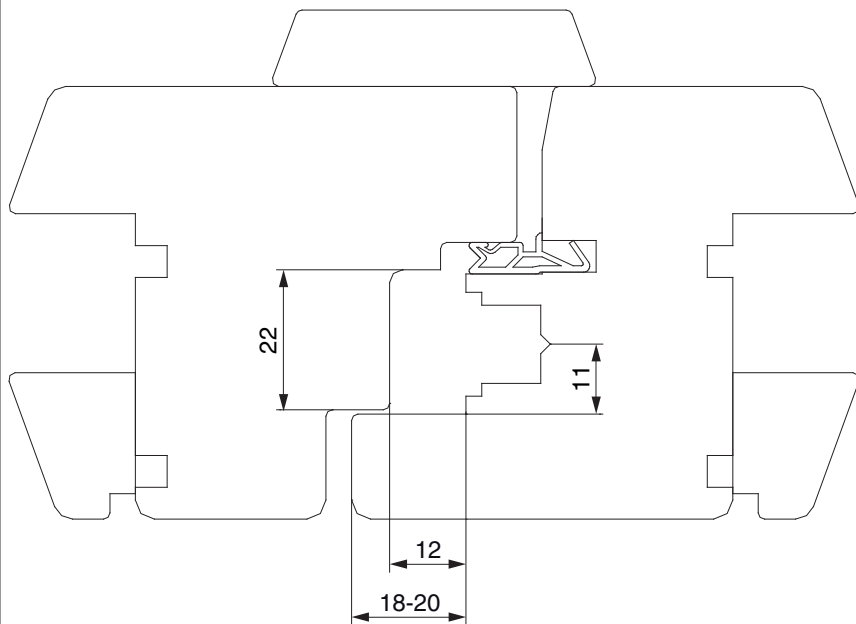
A12 PB24 - 1 anta





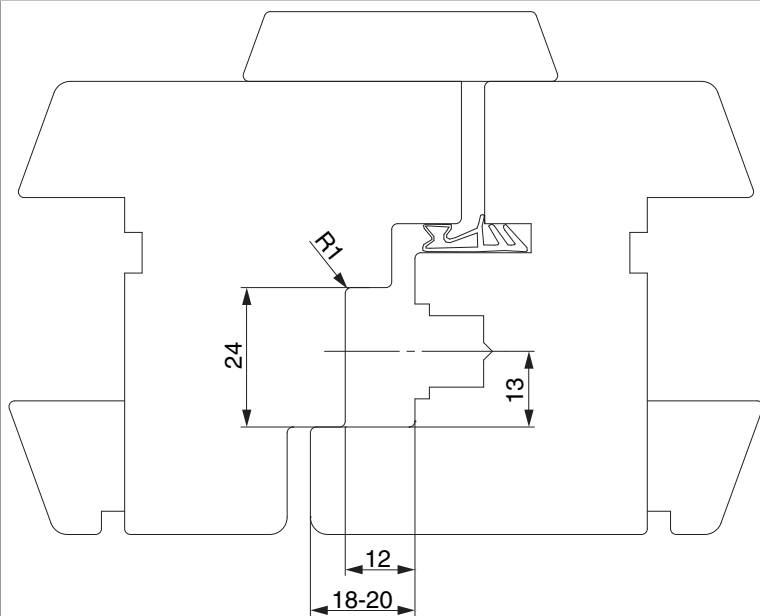
## 34981 - Scontro nottolino battuta liscia/20 con vite inclinata argento

A12 PB22 - 2 ante



Catenaccio superiore battuta liscia argento  
Catenaccio inferiore battuta liscia argento

A12 PB24 - 2 ante



Utilizzo di catenaccio  
Catenaccio superiore battuta liscia argento  
Catenaccio inferiore battuta liscia argento

Raggio nella battuta max. 1 mm

L'utilizzo degli scontri A12 battuta liscia, profondità battuta 20 mm. Raggio sul fondo battuta = 1 mm.



34981 - Scontro nottolino battuta liscia/20 con vite  
inclinata argento

Posizionamento degli scontri

